

Universität
Münster

Bachelor HRSGe

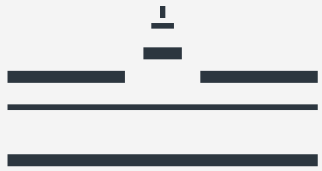
Studienplanung im Lehramtsstudium – Gemeinsam auf dem Weg zum Studienplan

Universität Münster
Zentrum für Lehrerbildung
Stefan Albersmann

04.10.2023

wissen.leben





Universität
Münster

Studienorganisation: Wie erstelle ich meinen Studienplan?!

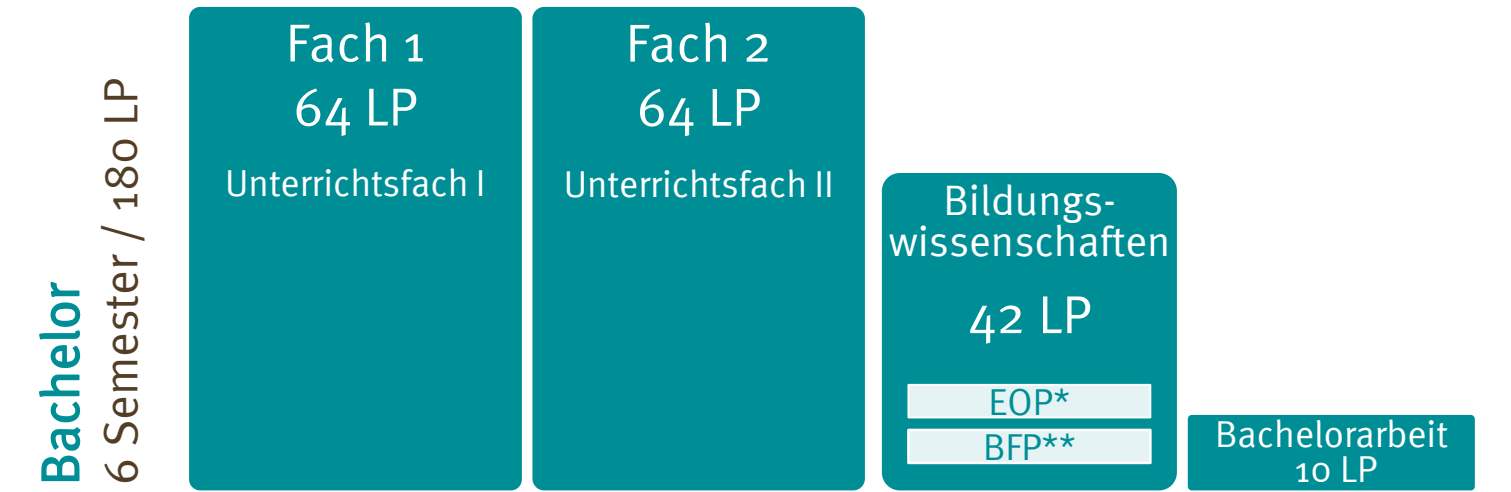
Schwerpunkt 1. Fachsemester

⇒ **Die Grundlagen**



Bachelor HRSGe

(Bachelor für das Lehramt an Haupt-, Real-, Sekundar- und Gesamtschulen)



*Eignungs- und Orientierungspraktikum

** Berufsfeldpraktikum

Beispiel eines Stundenplans

Zeit	Montag	Dienstag	Mittwoch	Donnerstag	Freitag
08-10			Seminar B Fach 1		
10-12	Seminar A Fach 1	Vorlesung Bildungswissen- schaften	Tutorium Bildungswissen- schaften (1 SWS)	Seminar Fach 2	
12-14	Vorlesung Fach 2	Seminar Bildungswissen- schaften			
14-16					
16-18	Vorlesung Fach 1				
18-20		Tutorium Fach 1			

WICHTIG: Den angegebenen Stundenplan können Sie für *keine* Studienplanung einfach 1:1 übernehmen, er dient als Beispiel!

Beispiel eines Stundenplans

Zeit	Montag	Dienstag	Mittwoch	Donnerstag	Freitag
08-10			Seminar B Fach 1		
10-12	Seminar A Fach 1	Vorlesung Bildungswissen- schaften	Tutorium Bildungswissen- schaften (1 SWS)	Seminar Fach 2	
12-14	Vorlesung Fach 2	Seminar Bildungswissen- schaften			
14-16					
16-18	Vorlesung Fach 1				
18-20		Tutorium Fach 1			

Veranstaltungszeit
allgemein c.t.
z.B. 10.15 bis 9:45

Ca. 10-12 Veranstaltungen
(20-24 SWS in der
Hochschule)
+
„Selbststudium“

WICHTIG: Den angegebenen Stundenplan können Sie für *keine* Studienplanung einfach 1:1 übernehmen, er dient als Beispiel!

Studienplanung: Grundlagen

Was muss ich belegen?

- Modulhandbuch (Teil der Fach-Prüfungsordnung)

Teilstudiengang	Bildungswissenschaften
Studiengang	Bachelor für das Lehramt an Haupt-, Real-, Sekundar- und Gesamtschulen (LABG 2009 in der Fassung 2016)
Modul	Einführung in Grundfragen von Erziehung, Bildung und Schule
Modulnummer	EBS
1	Basisdaten
Fachsemester der Studierenden	1. + 2.
Leistungspunkte (LP)/ Workload (h) insgesamt	7 LP / 210 h

Beispiel Bildungswissenschaften

3		Aufbau				
Komponenten						
Nr.	Typ	Lehrveranstaltung	Sta- tus	LP	Workload 7 LP / 210 h	
					Präsenzzeit/ SWS	Selbststudium
1	V	Einführung in Grundfragen von Erziehung, Bildung und Schule	P	4	30 h/2 SWS Vorlesung 15h/1 SWS Tutorium	75 h
2	S	Heterogenität und Lehrerinnen- Lehrerberuf bzw.	P	3	30 h/2 SWS	60 h

Wann und Wo finden die Veranstaltungen statt?

- Online-Vorlesungsverzeichnis

Vorlesungsverzeichnis (WiSe 2023/24)

- i** Lehrveranstaltungen
- i** Bildungswissenschaften (ab LABG 2009)
- i** Bildungswissenschaften im Rahmen des BA HRSGe

Vorlesung: Einführung in Grundfragen von Erziehung, Bildung und Schule (mit Tutorium) Belegpflicht

Tag	Zeit	Rhythmus	Dauer	fällt aus am	Lehrperson	Raum
Dienstag	12:00 bis 14:00	woch 18.10.2022 bis 31.01.2023	18.10.2022 bis 31.01.2023			6782 / Aula am Aasee

vormerken → [jetzt belegen / abmelden](#)

Studienplanung: Übersicht

Die Vorgaben kennen

- Die „Fach-Prüfungsordnungen“ sichten (Fach 1 / Fach 2 / BilWiss).
 - Gesamt-Übersicht in § 1 „Aufbau des Studiums“
 - Die „Module“ mit Angabe zum 1. Fachsemester heraussuchen. (Fachsemester des Studierenden: 1.)

Teilstudiengang	Bildungswissenschaften
Studiengang	Bachelor für das Lehramt an Haupt-, Real-, Sekundar- und Gesamtschulen (LABG 2009 in der Fassung 2016)
Modul	Einführung in Grundfragen von Erziehung, Bildung und Schule
Modulnummer	EBS
1 Basisdaten	
Fachsemester der Studierenden	1. + 2.

Veranstaltungstermine kennen

- Veranstaltungen im Vorlesungsverzeichnis finden.
- Pflicht und Wahl-Termine meiner Fächer abgleichen.

Vorlesungsverzeichnis (WiSe 2023/24)

- 1 Lehrveranstaltungen
- 1 Bildungswissenschaften (ab LABG 2009)
- 1 Bildungswissenschaften im Rahmen des BA HRSGe

Vorlesung: Einführung in Grundfragen von Erziehung, Bildung und Schule (mit Tutorium) Belegpflicht

Tag	Zeit	Rhythmus	Dauer	fällt aus am	Lehrperson	Raum
Dienstag	12:00 bis 14:00	woch	18.10.2022 bis 31.01.2023	18.10.2022 bis 31.01.2023		6782 / Aula am Aasee

vormerken jetzt belegen / abmelden

Seminarplätze / Zeiten sichern

- Falls notwendig: Systemen zur Seminarplatzvergabe nutzen.
- Nach jedem Vergabeergebnis nachsteuern – falls möglich. (Eventuell liegen Vergabeergebnisse aus einem Fach vor, bevor andere Fristen enden.)

Lehrveranstaltungsanmeldung

Das bildungswissenschaftliche Lehramtsstudium finden Sie in einer eigenen Rubrik im elektronischen Vorlesungsverzeichnis (VVS) des LabG. Dort sind die Veranstaltungen weiter nach Studiengängen und Modulen untergliedert. Sie wählen die Veranstaltungen aus, die Sie entsprechend Ihrer Prüfungsordnung abgeben müssen. Bitte beachten Sie, dass Sie sich mindestens zu jedem semesterrelevanten Veranstaltungen vor Beginn des neuen Semesters anmelden und sich somit an einem Platz reservieren müssen. Dafür lagern Sie sich mit Ihrer Ziv-Kennung in HIS LÖF ein, in den Anmeldeplätzen der Bildungswissenschaften gelten unterschiedliche Verfahren und Fristen zur Vergabe von Seminarplätzen.

Bachelor

Master of Education

Praxissemester

nach oben

INFORMATIONEN ZUM STUDIENSTART

LEHRVERANSTALTUNGSANMELDUNG

LEISTUNGSANMELDUNG

BAFÖG

EINSTUFUNG

ANERKENNUNG

AUSSERCURRICULARES STUDIUM

BIBLIOTHEKEN

O-Woche nutzen

- Die Einführungsveranstaltungen meiner Fächer nutzen.
- Hier erhalten Sie alle wichtigen Informationen zur Planung und Umsetzung des Studienplans (Veranstaltungswahl und Belegung).

Einige Begriffe aus der Prüfungsordnung

Angabe: Fachsemester der Studierenden

- Empfehlung für den Studienablauf. Hieraus ergibt sich ein sinnvoller Studienablauf über die 6 Semester Regelstudienzeit. Diese Vorgabe ist nicht verbindlich.

Angabe: Modulbezogene Teilnahmevoraussetzungen

- Verbindliche Vorgabe für den Zugang zum Modul. Hieraus ergibt sich eine vorgegebene Reihenfolge.

Status: Modul

- **Pflichtmodul:** Dieses Modul muss belegt werden
- **Wahlpflichtmodul:** Es gibt eine Auswahl von Modulen. Nicht alle Module müssen belegt werden. Es gibt Vorgaben zur Menge der zu belegenden Module und evtl. auch zur Themenwahl – üblicherweise am Anfang der Fach-Prüfungsordnung [§ 1 Studieninhalt (Module)].

Status: Veranstaltungen

- **P = Pflichtveranstaltung:** Diese Veranstaltung muss belegt werden
- **WP = Wahlpflicht-Veranstaltung:** Es gibt eine Auswahl von Veranstaltungen – oder eine Verknüpfung zu anderen Modulen. Die Vorgabe ist im Modulbereich „Wahlmöglichkeiten innerhalb des Moduls“ beschrieben.

Typ: Veranstaltungstypen

- **V = Vorlesung:** Unterrichtsveranstaltung, in der der Lehrstoff in Vortragsform vermittelt wird.
- **S = Seminar:** Unterrichtsveranstaltung, in der wissenschaftliche Fragestellungen und Probleme vertieft und bearbeitet werden. Seminare bieten meistens Platz für 30 - 50 Studierende.
- **Ü = Übung:** Unterrichtsveranstaltung, in der die wissenschaftlichen Arbeitsmethoden erlernt werden sollen. Übungen können große bis sehr kleine Gruppengrößen haben.
- **T = Tutorien:** Arbeitsgruppe in Verbindung mit einer Vorlesung, einem Seminar oder einer Übung, in der der Stoff der Lehrveranstaltung vorbereitet oder nachgearbeitet wird.

Workload: Erwartung zur erforderlichen Arbeitsbelastung (Zeit) zur Erreichung des Studienziels (Lernziel / Kompetenzziel).

- **LP (Leistungspunkt / Credit Point):** Maßeinheit für die Arbeitszeit im Studium. Ein LP entspricht einem Arbeitsaufwand von 25-30 Arbeitsstunden. Pro Semester sind ca. 30 LP zu erarbeiten, um in der Regelstudienzeit das Studium abzuschließen. Sie arbeiten in der „Präsenzzeit“ an der Hochschule und im „Selbststudium“ auf dem Weg zum vorgesehenen Studienziel.
- **SWS (Semesterwochenstunden):** „Präsenzzeit“ - Zeitlicher Umfang einer wöchentlich stattfindenden Lehrveranstaltung. Eine Semesterwochenstunde dauert 45 Minuten.

Einige Begriffe rund um die Studienplanung

Vor Veranstaltungsstart - zur Studienplanung

HIS LSF (Vorlesungsverzeichnis):

Instrument zur Studienplanung. LSF ist die Abkürzung für Lehre, Studium und Forschung. Es handelt sich hierbei um ein webbasiertes Vorlesungsverzeichnis, das vom Hochschulinformationssystem (HIS) entwickelt wurde. In einigen Studiengängen ist die Anmeldung zu Lehrveranstaltungen über LSF notwendig, zur Seminarplatzvergabe.

<https://studium.uni-muenster.de/qisserver/>

Wann startet und Endet meine Veranstaltung?

- **c.t. (cum tempore):** Der Standard an der Uni. Die Veranstaltung beginnt eine Viertelstunde später (akademische Viertelstunde). Beispiel: 11 Uhr c.t. = Veranstaltungsbeginn um 11.15 Uhr (Ende um 12:45 Uhr).
- **s.t. (sine tempore):** Die Ausnahme. Die Veranstaltung beginnt pünktlich. Beispiel: 11 Uhr s.t. = Veranstaltungsbeginn um 11.00 Uhr. Hierauf wird üblicherweise speziell hingewiesen.

Ab Oktober – zur Leistungsanmeldung

QISPOS (Prüfungsverwaltung):

Instrument zur Leistungsanmeldung / Prüfungsanmeldung. Studierende müssen nach dem Start des Semesters „alle“ Studien- und Prüfungsleistungen in QISPOS anmelden. In QISPOS erhalten die Studierenden eine Übersicht über Ihren Leistungsstand und die erfolgten Anmeldungen. Es besteht „keine“ Verknüpfung zwischen Ihrer Studienplanung in LSF und der Leistungsanmeldung in QISPOS.

QISPOS-Anmeldephase* im Wintersemester 2023/2024:

23. Oktober 2023 bis zum 19. Dezember 2023.

<https://www.uni-muenster.de/studium/pruefungen/qispos.html>

Prüfungsleistung: Eine Leistung deren Note für den Abschluss relevant ist. Es gibt eine begrenzte Anzahl an Prüfungsversuchen. Üblich sind 3 Versuche, einige Fächer erlauben einen zusätzlichen Versuch.

Studienleistung: Leistungen die nicht als Notenbestandteil zählt. Studienleistungen können im Grundsatz beliebig oft wiederholt werden – aber evtl. nicht in der gleichen Veranstaltung.

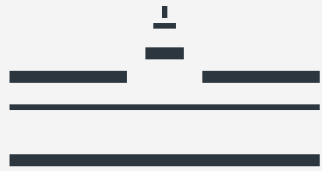
Der C-Test (Sprechkenntnisse prüfen)

Vorgabe in den modernen Fremdsprachen: Englisch, Französisch


Für alle Studierenden (einschließlich Muttersprachler/-innen), die sich für die oben genannten Studiengänge einschreiben, ist ein Sprach-Einstufungstest (C-Test) Pflicht.

Das Ergebnis hat direkte Auswirkungen auf die Studienplanung zum Studienstart. Je nach Ergebnis werden Ihnen zusätzliche Sprachkurse empfohlen.

- Informationsseiten der Studienfächer.
 - Englisch
https://www.uni-muenster.de/Anglistik/Study/new_students.html
 - Französisch
https://www.uni-muenster.de/Romanistik/Studieren/studienanfaenger_innenundhochschulwechsler_innen/index.html
- Allgemeine Informationen zum C-Test finden Sie auf den Seiten des Sprachenzentrums.
<https://www.uni-muenster.de/Sprachenzentrum/sprachtests/c-test/index.html>



Universität
Münster



Studienorganisation: Wie erstelle ich meinen Studienplan?!

Schwerpunkt 1. Fachsemester BA HRSGe

⇒ Informationssammlung
(Universität, Kunstakademie)

Informationssammlung

Was muss ich belegen?

- Modulhandbuch (Teil der Fach-Prüfungsordnung)
Alle Modulbereiche mit der Angabe: „Fachsemester der Studierenden: 1“
- Zusatz-Informationen auf den Informationsseiten meiner Fächer
- O-Woche – Einführungsangebote meiner Fächer

Wann und Wo finden die Veranstaltungen statt?

- Online-Vorlesungsverzeichnis

Welche Regeln gelten für die Belegung der Veranstaltungen? (Jedes Fach hat eigene Regeln und nutzt unterschiedliche Systeme)

- Vorlesungsverzeichnis
- Informationsseiten meiner Fächer
- O-Woche – Einführungsangebote meiner Fächer

Fach-Prüfungsordnung und „Änderungsordnung“

Welche Prüfungsordnung (Modulanhang) gilt für meinen Studienstart?

Für den Start im ersten Fachsemester eines Studiengangs gilt immer die neueste Fassung der fachspezifischen Prüfungsordnung.

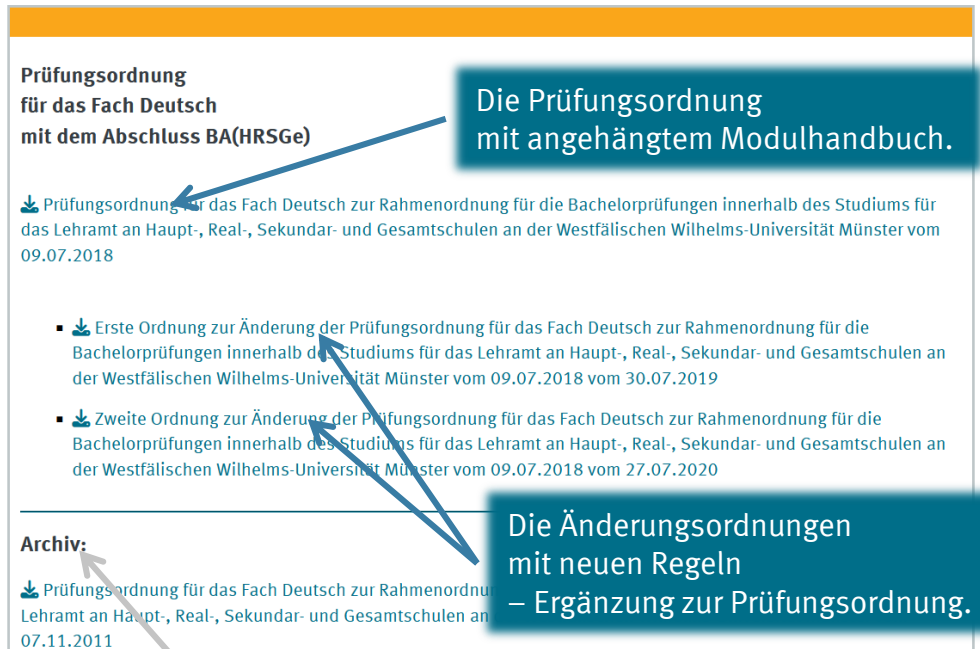
Ist zusätzlich eine „Ordnung zur Änderung“ angegeben, so müssen Sie die Regeln der „Prüfungsordnung“ mit den neuen Regeln der „Änderungsordnung/-ordnungen“ kombinieren.

Oft betrifft die Änderungen einzelne Module aus dem Modulhandbuch.

Was tun?

Sie ersetzen für Ihre Planung die alten Tabellen der Prüfungsordnung mit den neuen Tabellen der Änderungsordnung!

Beispiel:



Prüfungsordnung für das Fach Deutsch mit dem Abschluss BA(HRSGe)

Die Prüfungsordnung mit angehängtem Modulhandbuch.

↓ Prüfungsordnung für das Fach Deutsch zur Rahmenordnung für die Bachelorprüfungen innerhalb des Studiums für das Lehramt an Haupt-, Real-, Sekundar- und Gesamtschulen an der Westfälischen Wilhelms-Universität Münster vom 09.07.2018

- ↓ Erste Ordnung zur Änderung der Prüfungsordnung für das Fach Deutsch zur Rahmenordnung für die Bachelorprüfungen innerhalb des Studiums für das Lehramt an Haupt-, Real-, Sekundar- und Gesamtschulen an der Westfälischen Wilhelms-Universität Münster vom 09.07.2018 vom 30.07.2019
- ↓ Zweite Ordnung zur Änderung der Prüfungsordnung für das Fach Deutsch zur Rahmenordnung für die Bachelorprüfungen innerhalb des Studiums für das Lehramt an Haupt-, Real-, Sekundar- und Gesamtschulen an der Westfälischen Wilhelms-Universität Münster vom 09.07.2018 vom 27.07.2020

Die Änderungsordnungen mit neuen Regeln – Ergänzung zur Prüfungsordnung.

Archiv:

↓ Prüfungsordnung für das Fach Deutsch zur Rahmenordnung für das Lehramt an Haupt-, Real-, Sekundar- und Gesamtschulen an der Westfälischen Wilhelms-Universität Münster vom 07.11.2011

Regeln im „Archiv“ sind veraltet – und für den Studienstart nicht relevant.

Tipp: Recherchieren Sie auf den Internetseiten Ihres Fachbereichs. Oft wird Ihnen dort eine aktuelle „Lesefassung“ angeboten – oder andere Hilfen zur Studienplanung.

Informationssammlung an der Universität Münster

Modulhandbücher und Zusatz-Informationen

- **Internet-Studienführer**
Informationssammlung rund um Ihre Fächer: Fach-Prüfungsordnungen, Kontaktdaten der Fachberater und Fachschaften, Links zum Fachbereich, Erstsemesterangebote...
- **Informationsseiten meiner Fächer**
Hier werden oft zusätzliche Informationen bereitgestellt, z.B. spezielle Informationsseiten zum Studienstart oder zur Veranstaltungsvergabe.
- **Informationsseiten meiner Fachschaften (Studierendenvertretung)**
Viele Fachschaften informieren zum Angebot für den Studienstart und bieten weitere hilfreiche Informationen.

Vorlesungsverzeichnis

- **Online-Vorlesungsverzeichnis der Universität Münster**

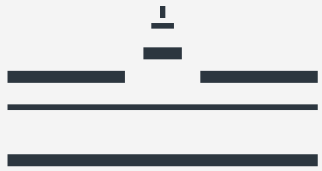
Informationssammlung an der Kunstakademie

Modulhandbücher und Zusatz-Informationen


- **Internetseiten Kunstakademie**
Informationen rund um Ihre Studium an der Kunstakademie: Prüfungsordnungen bzw. Modulhandbücher, Kontaktdaten der Fachberatung und Fachschaften, Informationen zur fachpraktischen Tätigkeit, Erstsemesterangebot...
 - [Modulhandbücher und weitere Infos](#)
 - [Hilfe und Beratung an der Kunstakademie](#)

Vorlesungsverzeichnis

- [Vorlesungsverzeichnis der Kunstakademie](#)
(Das Vorlesungsverzeichnis enthält viele weitere Informationen rund um das Studium an der Kunstakademie.)



Universität
Münster



Studienorganisation: Wie erstelle ich meinen Studienplan?!

Schwerpunkt 1. Fachsemester BA HRSGe

⇒ **Studienplanung konkret
Vorgehen zur Veranstaltungswahl**

Studienplanung Vorgehen

Was ist das Ziel:

- **Ca. 30 Leistungspunkte*** (insgesamt) nach den Vorgaben der Fächer erarbeiten.
Übliche Aufteilung (Bachelor HRSGe):
Fach 1 ca. 10 LP + Fach 2 ca. 10 LP + Bildungswissenschaften ca. 10 LP = insgesamt ca. 30 LP
- Das sind ca. 10-12 Veranstaltungen (20- 24 SWS** in der Hochschule).
- Die Studienfächer haben in der Planung Vorrang vor den Bildungswissenschaften.

Vorgehen:

- **Pflichttermine** für beide Studienfächer einplanen.
(Veranstaltungen ohne alternative Termine)
- **Übersicht über weitere Terminmöglichkeiten** schaffen.
(Wann wird was angeboten?)
- **Weitere Termine einplanen** bzw. an **Systemen zur Seminarplatzvergabe** beteiligen.
(Auf Überschneidungsfreiheit achten.)
- Den Plan mit Veranstaltungen der **Bildungswissenschaften ergänzen**.
(Hohe Flexibilität in Studienplanung und Angebot und späte Seminarplatzvergabe)

* 1 Leistungspunkt (LP) entspricht ca. 30 Stunden Arbeitszeit

**SWS = Semesterwochenstunden

Beispiel eines Stundenplans

Zeit	Montag	Dienstag	Mittwoch	Donnerstag	Freitag
08-10					
10-12					
12-14	Vorlesung Fach 2				
14-16					
16-18	Vorlesung Fach 1				
18-20					

Start:
Alle Veranstaltungen mit festen
Terminvorgaben einplanen.

Kontrolle – Fach 1 und Fach 2:
Welche Angebote bestehen?

Beispiel eines Stundenplans

Zeit	Montag	Dienstag	Mittwoch	Donnerstag	Freitag
08-10					
10-12					
12-14	Vorlesung Fach 2				
14-16					
16-18	Vorlesung Fach 1				
18-20					

Schritt 2:
**Recherche zu den Angeboten
 mit Wahlterminen.**

**Welche Angebote bestehen?
 Evt. Teilnahme an Wahlverfahren.
 Überschneidungsfreiheit beachten.**

Beispiel eines Stundenplans

Zeit	Montag	Dienstag	Mittwoch	Donnerstag	Freitag
08-10					
10-12					
12-14	Vorlesung Fach 2				
14-16					
16-18	Vorlesung Fach 1				
18-20					

Vorgabe Fach 1
Nach Prüfungsordnung:
1 Seminar A
1 Seminar B
1 Tutorium zur Vorlesung

Welche Terminangebote liegen vor?
Nach Vorlesungsverzeichnis

Schritt 2: Terminangebote
Beispiel Fach 1

Beispiel eines Stundenplans

Zeit	Montag	Dienstag	Mittwoch	Donnerstag	Freitag
08-10		<i>Seminar B Fach 1</i>	<i>Seminar B Fach 1</i>	Seminar A Fach 1	<i>Seminar B Fach 1</i>
10-12	Seminar A / B Fach 1	Seminar A Fach 1	<i>Seminar B Fach 1</i>	<i>Seminar B Fach 1</i>	<i>Seminar B Fach 1</i>
12-14	Vorlesung Fach 2		Seminar A Fach 1	Seminar A Fach 1	
14-16					
16-18	Vorlesung Fach 1	<i>Seminar B Fach 1</i>			
18-20					

Viele Angebote zum Tutorium:
Di 18-20, Di 16-18, Di 18-20, Mi 18-20, Do 8-10, Fr
10-12, Fr 12-14

**Schritt 2: Terminangebote
Beispiel Fach 1**

Beispiel eines Stundenplans

Zeit	Montag	Dienstag	Mittwoch	Donnerstag	Freitag
08-10					
10-12					
12-14	Vorlesung Fach 2				
14-16					
16-18	Vorlesung Fach 1				
18-20					

Vorgabe Fach 2
*Nach Prüfungsordnung:
 1 Seminar mit 4 SWS*

Welche Terminangebote liegen vor?
Nach Vorlesungsverzeichnis

Schritt 2: Terminangebote
 Beispiel Fach 2

Beispiel eines Stundenplans

Zeit	Montag	Dienstag	Mittwoch	Donnerstag	Freitag
08-10		Seminar Fach 2			
10-12			Seminar B* Fach 2	Seminar Fach 2 (2 x)	
12-14	Vorlesung Fach 2	Gehören zusammen 2 SWS + 2 SWS	Seminar Fach 2		
14-16		Seminar A* Fach 2		Seminar Fach 2 (2x)	
16-18	Vorlesung Fach 1	Seminar Fach 2			
18-20					

Schritt 2: Terminangebote
Beispiel Fach 2

Beispiel eines Stundenplans (Bilwiss)

Zeit	Montag	Dienstag	Mittwoch	Donnerstag	Freitag
08-10					
10-12		Vorlesung Bildungswissen- schaften*			
12-14	Vorlesung Bildungswissen- schaften*				
14-16		Vorlesung Bildungswissen- schaften*			
16-18					
18-20					

Möglichkeit:
Bildungswissenschaften

Kontrolle – BilWiss-Vorlesung:
Welche Angebote bestehen?

3 alternative Termine
zur Vorlesung
(Viele mögliche Termine zum Tutorium
– die nach der ersten Sitzung
vergeben werden)

*mit begleitendem **Tutorium** (Terminabsprachen in der ersten Vorlesung)

Beispiel eines Stundenplans

Zeit	Montag	Dienstag	Mittwoch	Donnerstag	Freitag
08-10					
10-12					
12-14	Vorlesung Fach 2				
14-16					
16-18	Vorlesung Fach 1				
18-20					

Schritt 3: Termine wählen

- Start mit den Veranstaltungen mit dem geringsten Angebot.
- Evt. Teilnahme an Wahlverfahren.
 - Bei Seminarplatzvergaben gebe ich immer mehrere Alternativen an (z.B. 3 mögliche Termine).
 - Überschneidungsfreiheit beachten.
- Evtl. Nachsteuern, wenn erste Rückmeldungen zur Seminarplatzvergabe vorliegen.

Beispiel eines Stundenplans

Zeit	Montag	Dienstag	Mittwoch	Donnerstag	Freitag
08-10			Seminar B Fach 1		
10-12	Seminar A Fach 1	Vorlesung Bildungswissen- schaften	Tutorium Bildungswissen- schaften (1 SWS)	Seminar Fach 2	
12-14	Vorlesung Fach 2	Seminar Bildungswissen- schaften			
14-16					
16-18	Vorlesung Fach 1				
18-20		Tutorium Fach 1			

WICHTIG: Den angegebenen Stundenplan können Sie für *keine* Studienplanung einfach 1:1 übernehmen, er dient als Beispiel!

Hinweise zur Seminarplatzvergabe

Welche Vorgabe gelten für die Belegung:

- Vorlesungen kann ich üblicherweise frei wählen. Es gibt keine Teilnehmerbegrenzung.
- Gibt es für eine Pflicht-Veranstaltung nur einen Termin, so kann ich diesen sicher einplanen. – Trotzdem kann eine Anmeldung eingefordert werden.
- „Tutorien“ werden oft begleitend zu einer Vorlesung angeboten. Oft wird die Zuteilung zu einer bestimmten Zeit in der ersten Vorlesung besprochen.
- Seminaren und Übungen werden zumeist mehrfach angeboten, zu verschiedenen Zeiten. Hier gibt es meistens ein Verfahren, um die Plätze an die Studierenden zu verteilen.
- Das Verfahren zur Seminarplatzvergabe wird vom Studienfach vorgegeben. Es gibt unterschiedliche Anmeldeverfahren.

Wichtig: Sie müssen die Regeln für jedes Fach individuell recherchieren.

Für das erste Fachsemester empfehlen wir die Informationsangebote Ihrer Studienfächer zur Einführung zu nutzen!

Studienplanung Endkontrolle

Vollständigkeit:

- Abgleich mit dem Modulhandbuch:
Sind im persönlichen Plan alle Veranstaltungen enthalten, die für das erste Semester empfohlen werden?

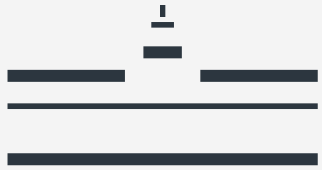
Leistungsmenge:

- Abgleich mit dem Workload-Ziel:
Erarbeite ich mit dem persönlichen Studienplan die angestrebte Menge an Leistungen: Allgemein ca. 30 Leistungspunkte insgesamt?
Im ersten Fachsemester üblicherweise ca. 10 LP in Fach 1,
ca. 10 LP in Fach 2 und ca. 10 LP in den Bildungswissenschaften.

Seminarplatzvergabe:

- Habe ich alle notwendigen Informationen für die Teilnahme an den gewünschten Veranstaltungen?

Klären Sie offene Fragen im Rahmen der Orientierungsveranstaltungen Ihrer Fächer!



Universität
Münster

Studienorganisation: Wie erstelle ich meinen Studienplan?!

Schwerpunkt 1. Fachsemester BA HRSGe

⇒ **Abschließende Hinweise**

Studienorganisation im Bachelor HRSGe

Sie erarbeiten pro Semester ca. 30 Leistungspunkte (Arbeitszeit) verteilt auf ihre zwei Fächer und die Bildungswissenschaft.

Der „idealtypische Studienplan“

Orientierung für die Studienplanung

Semester	Fach 1 75 LP	Fach 2 75 LP	Bildungswiss. 20 LP	Bachelorarbeit 10 LP	Ziel 180 LP
6	10	10		10	ca. 30
5	12 (Auslandsaufenthalt)	12	6		ca. 30
4	10	10	3+7 (Berufsfeldpraktikum)		ca. 30
3	12	12	6		ca. 30
2	10	10	4+6 (Eignungs- & Orientierungspraktikum)		ca. 30
1	10	10	10		ca. 30

Darf ich...? / Muss ich... ins Ausland?

Ich
MUSS

Studierende einer modernen Fremdsprache
(Englisch, Französisch, Spanisch, Italienisch, Niederländisch)

Mindestens 3 Monate (Studium oder Praktikum)

Vorgaben sind Bestandteil der Fach-Prüfungsordnung.

Ich
DARF

Alle Studierenden

Praxisphasen (EOP, BFP, Praxissemester) im Ausland

freiwillige Auslandsaufenthalte (Studium oder Praktikum)

Ansprechpartner



- Abt. Studienberatung
 - Abt. Praxisphasen
- Hammer Straße 95 (Hinterhaus)
www.uni-muenster.de/Lehrerbildung/



Bildungswissenschaften
in der Lehrerbildung

- Geschäftsstelle
- Georgskommende 33
www.uni-muenster.de/Bildungswissenschaften/

